



犀牛防护箱

做全球专业的安全防护解决方案专家

使用说明书

黄山鼎瑞新实业有限公司

地址：安徽省黄山市黄山区黄山工业园

TEL: 0559-8516096

FAX: 0559-8516098

E-mail: sales@everestcase.com

Web: www.rhinocase.cn



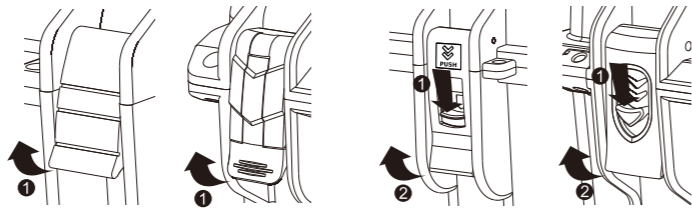
公司官网



微信平台

■ 箱体开盖操作方法

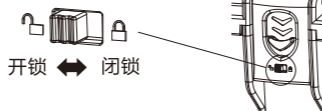
请对应以下不同形状的锁扣，采取相应的开盖方法：



① 用力掰开扣子

① 先按下按钮
② 再掰开扣子

* 部分型号锁扣设计有闭锁开关，锁上后可防止锁扣异常打开。

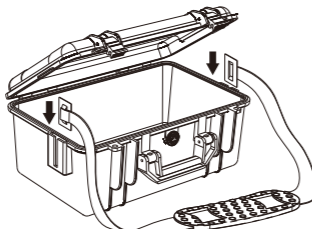


■ 肩背带的使用方法

EPC系列

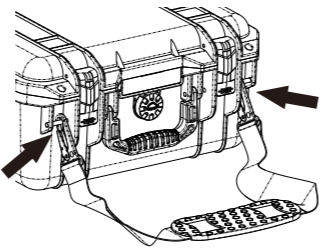
打开箱盖，在箱体的左右两侧安装凹槽上，将肩背带的金属片插入到底。

不使用时，可将两侧金属片拔出，将肩背带收藏好。



RPC系列

使用时，请将肩背带的弹簧金属钩钩在两侧的金属销子上即可。



* 并非所有型号的箱子都可以配肩背带

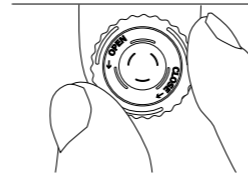
■ 气压平衡阀使用方法

气压显著变化的时候，箱盖会变得很难打开。通过气压平衡阀，可平衡箱体内外气压，使箱盖容易打开。

EPC系列

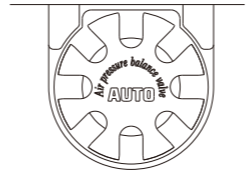
手动气压平衡阀，逆时针方向旋转打开，顺时针旋转关闭。

* 关闭时不可旋的过紧，否则阀门有破损的可能性。



RPC系列

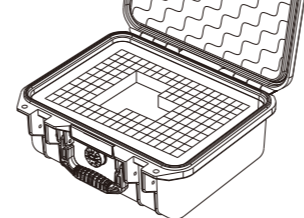
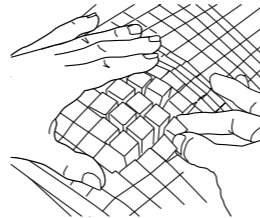
自动气压平衡阀，不需要任何操作，箱体自动平衡内外气压。



■ 内置海绵使用方法

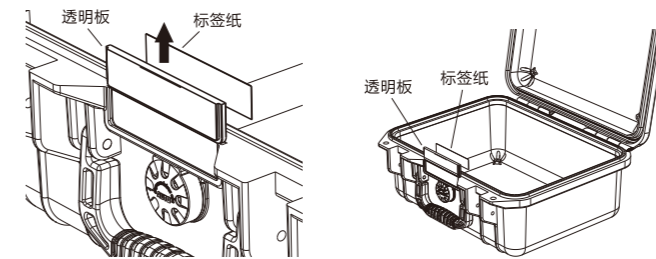
箱体可选配预切割海绵，为了获得与收纳物相匹配的形状，可先将收纳物放置在海绵上面，用记号笔进行轮廓标记，然后将标记内的海绵格子移除。

若不小心拔出过多海绵立方体，可以使用橡胶粘合剂把海绵粘回去。



■ 标签纸使用方法

将箱盖打开后，箱体前侧的透明板可向上拔出，标签纸即可取出，写上需要的内容后，放回透明板后面的凹槽，重新插入箱体。



* 并非所有型号的箱子都有标签结构

■ 密码锁使用方法

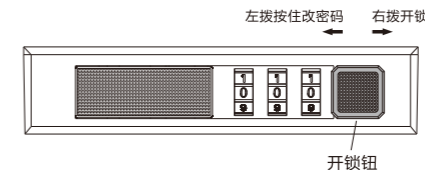
箱体可选配三位机械密码锁，开箱盖时，请先打开密码锁，再打开锁扣。

开锁方法：

将三个密码转轮分别转到预设数字，然后向右拨动开锁钮即打开。

更改密码方法：

将开锁钮向左拨并按住不放，然后转动三位密码转轮到需要的密码组合，再松掉开锁钮，即设置完成。



* 仅部分型号箱子可选配密码锁

⚠ 使用和维护注意事项

- 请确保箱盖凹槽内的密封条完好并保持清洁，才能确保箱体密封性；
- 箱体清洁请使用抹布，不能使用酒精等有机溶剂，不要使用任何刷子，因为刷子会使表面受损；
- 不可把本产品放在热源旁边、阳光直射的高温场所，否则会使箱体产生破坏、变形、变色、燃烧等危险；
- 要避免对箱体进行强烈冲击，可能损害箱体；
- 请将本产品 and 附属品放在婴幼儿够不到的地方，以避免可能的伤害；
- 含酯类、酮类及氯代烃等极性的溶剂会腐蚀ABS塑料，请勿使用含此类化学成份的溶剂擦拭箱体或粘接箱子。

■ 防水确认

本产品出厂时达到IP67防护等级。但是在箱体长时间使用后，可能存在箱体变形、密封条老化、零部件损坏等情况，防护等级的降低是无法避免的，请在使用前务必确认防水性能。

■ 质量承诺

自出厂日起15天之内包换（非人为因素和不可抗因素），质保期两年（运费客户承担）。若出现质量问题，在接到投诉的24小时内做出处理意见，兑现“三包”承诺。在“三包”期内的产品，若发现有质量问题，实行“包修、包换、包退”。

以下情况不予“三包”，产生的费用由客户承担：

1. 未按本说明书规定使用、维护、保养造成的损坏；
2. 人为故意造成的损坏；
3. 超出产品性能使用导致的损坏；
4. 私自改装、拆卸引起的损坏；
5. 因箱子损坏造成的其它损失；
6. 购买后运输造成的损坏；
7. 密封条和气压平衡阀中的防水透气膜为损耗品，不在质保范围内。

* 本公司保留不作通知而随时修改本手册的权利。